

# 직무 중 감염노출(혈액 및 체액) 후 즉시...

## Injury or exposure



Eye wash station



## Management

Immediately wash the affected area with soap and water  
Allow injury to bleed freely

Sharp injury

- tact**
1. Immediately wash the affected area with soap and water
  2. **DO NOT** use disinfectant on skin
  3. **DO NOT** scrub or rub the area

Non intact skin

Flush the area gently but thoroughly with running water or saline for at least 15 minutes while the eyes are open  
Keep eyelid gently inverted

Eyes

- nose**
1. Immediately spit out the blood or fluids and rinse the mouth with water several times
  2. Blow the nose and clean the affected area with water or saline
  3. **DO NOT** use disinfectant

Mouth or nose

- skin**
- Immediately wash the affected area with soap and water  
**DO NOT** rub the area

Intact skin



비누와 물로 씻음



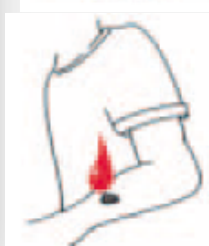
즉시 비누와 물로 씻음



흐르는 물 or Saline



즉시 물로 씻음



즉시, 비누와 물로 씻음

# 직무 중 감염노출(혈액 및 체액) 발생 시 절차

## ① 원내공통

목표환자관리

H.P.P.M(규정집)

중앙공급 물품청구

관리팀 물품청구

약제 물품청구

## ② 환자안전관리

환자 안전사고 보고서 현황

환자안전사고(낙상)

환자안전사고(투약)

환자안전사고(기타)

심폐소생술 환자관리

소아 심폐소생술 용량 GuideLine

직무중 감염노출 보고서

환자안전관리

고객의소리

직원소개고객관리

의료원 부서 전화번호 조회

자원봉사활동

## ③ 직무 중 감염노출보고서

## ④ 직무 중 감염노출 보고서 작성

직원에 대한 정보

성명 **조윤정** 성별/연령 F/36세 주민등록번호 75082  
직급 **간호사** 입사년월 19970401 사번 972133  
예방접종유무 < B형간염 > ☐ 유 ☐ 무 ☒ 모름 항체유무 ☐ 유 ☐ 무

1) 직원에 대한 정보 입력  
(B형간염 예방접종력)

## 2) 환자와 관련된 정보 입력

위험요인 **HBV** ☐ + ☐ - ☒ 무 **HCV** ☐ + ☐ - ☒ 무 **HIV** ☐ + ☐ - ☒ 무 **VDRL** ☐ + ☐ - ☒ 무 **TB** ☐ + ☐ - ☒ 무  
☐ 기타

사고와 관련된 정보

## 3) 사고와 관련된 정보 입력

사고상황 노출정도 **노출** 처치종류 **노출** 노출부위 **노출**  
손상기구 **노출**

## 4) 사고발생 직후 처리

조치사항 **의무감염**  
추후관리요 2012-02-01

권고지침1

권고지침2

등록

삭제

출력

종료

0 건의 자료가 조회되었습니다

# 원내 손 위생에 관한 규정

한림대학교강남성심병원 운영규정

## 1.1.4 환자안전 손위생 규정

규 정 번 절차 (Procedure)

관 련 규  
입 안 부  
시 행 부  
제 정

1. 손 위생이 필요한 시점  
가. 환자의 수술/시술, 처치 전·후  
나. 청결/무균 처치 전  
1) 투약 시(경구 및 정맥 투여)

### 1. 환자의 수술/시술, 처치 전후

4) 치수저이 시술 · 정맥처치 카테터 사이 드

### 2. 청결/무균 처치 전

1) 정맥이나 소상된 피부정처 해의

### 3. 체액, 분비물 노출위험 행위 후

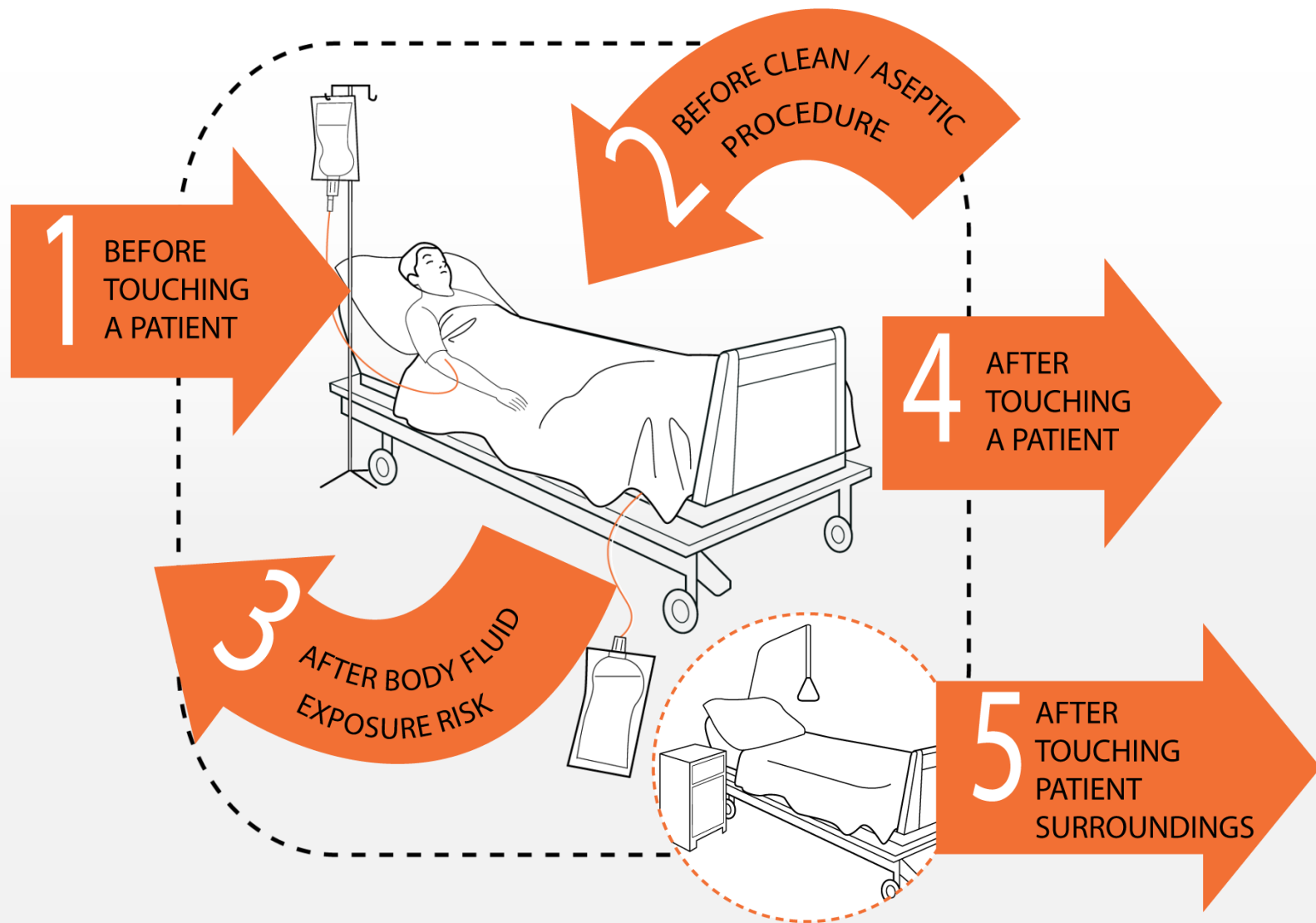
3) 배설물이나 트물은 다루 후 폐기물 처리 오염된 물품이나 환경은 청소

### 4. 환자 주변 물품과 접촉한 후

나 환자 정처 전/후

### 5. 환자 접촉 전/후

# WHO 2009 Hand hygiene guideline

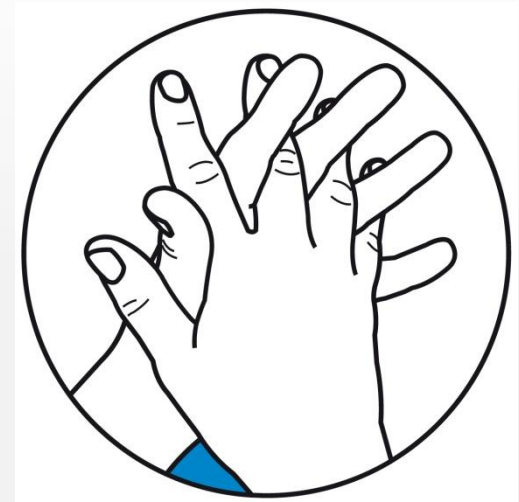
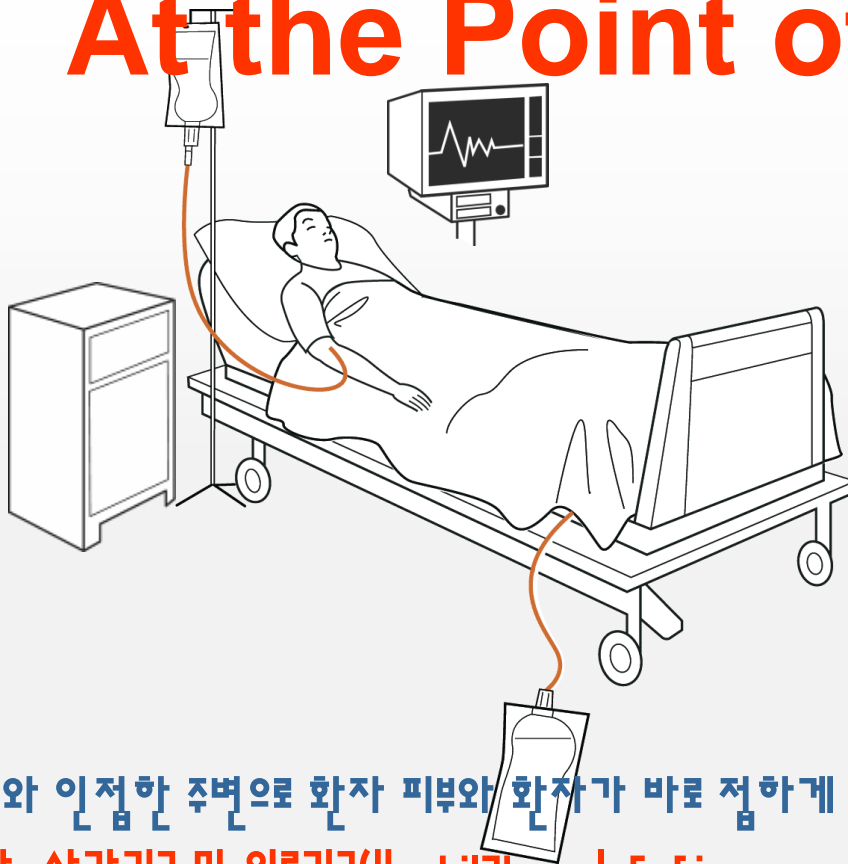


올바른 손 위생 수행

# 손 위생 시행 시점

의료 행위 시점 **직전, 직후**

**At the Point of care**



환자영역 및 환자와 인접한 주변으로 환자 피부와 환자가 바로 접하게 되는 주변 표면 → 침상난간, 침상테이블, 침대시트, 수액관, 삽관기구 및 의료기구(Ventilator, Infusion pump, Foley bag 등)

# 올바른 손 위생



Hand washing

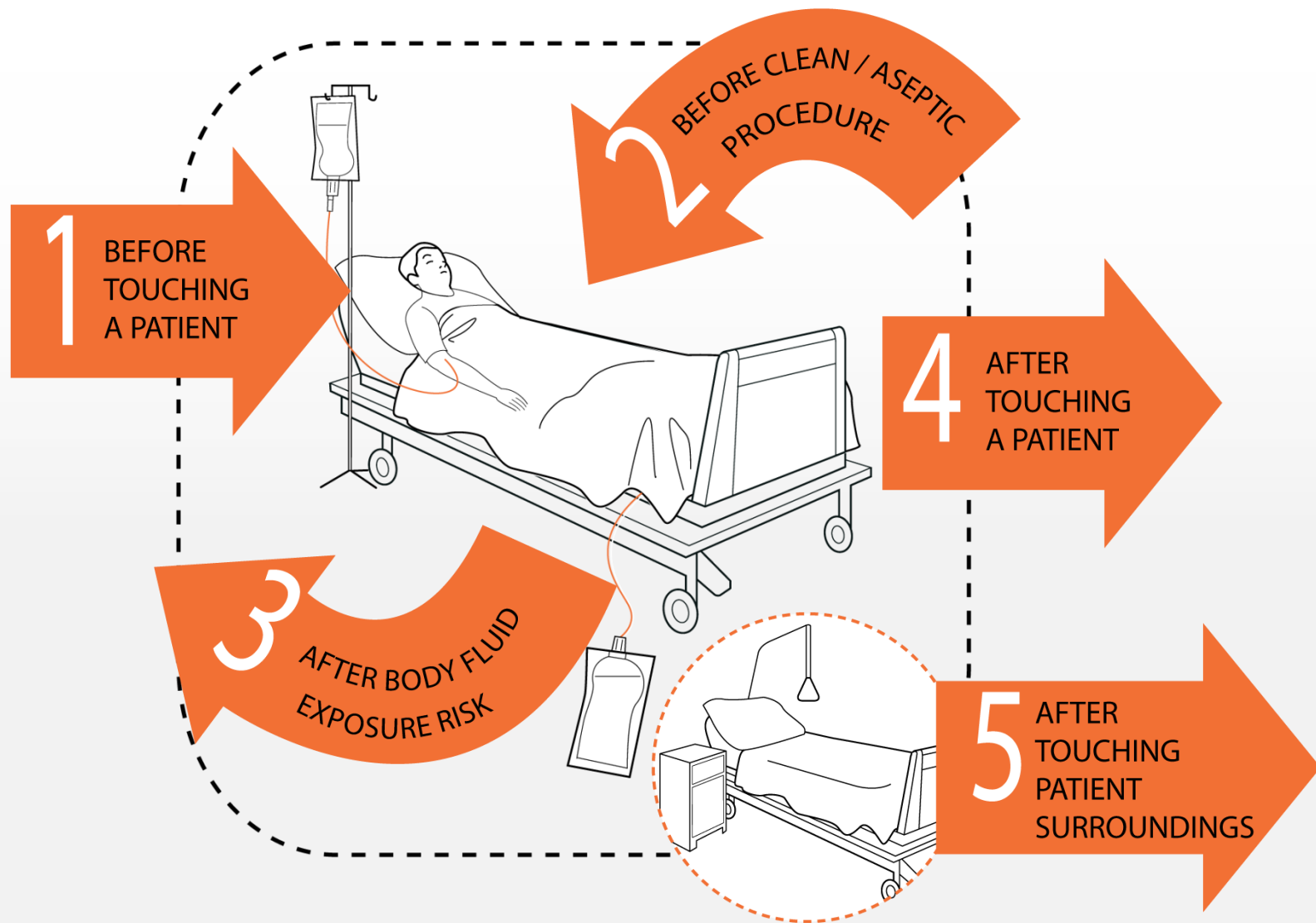
→ 40-60초

Alcohol-based

Hand rubbing

→ 20-30 초

# WHO 2009 Hand hygiene guideline



## 1.4. 환자접촉 전/후

1

BEFORE  
TOUCHING  
A PATIENT



4

AFTER  
TOUCHING  
A PATIENT

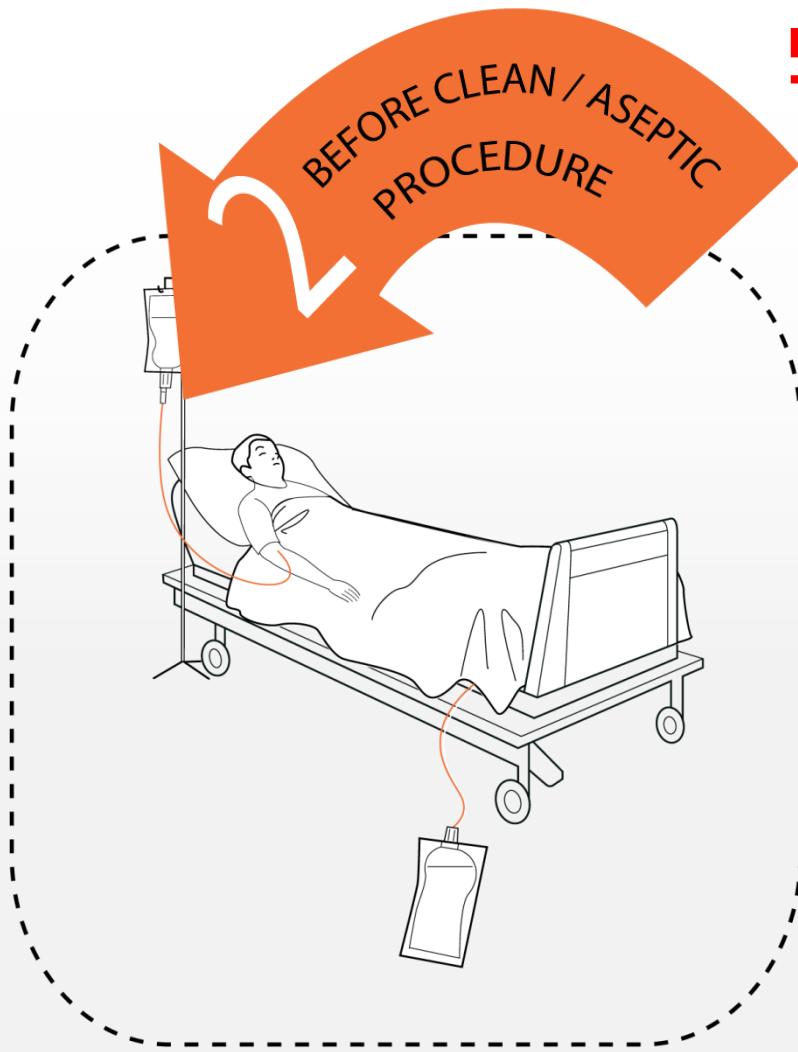
Situations

direct contact

환자의 이동을 돕는 것  
목욕, 마사지  
체위변경  
산소마스크 적용  
맥박측정, 혈압 측정  
흉부 청진, 복부 촉진  
기타 단순신체접촉 등

환자와의 단순 신체접촉 직전 직후

## 2. 청결 · 무균 전



### Situations Clean/aseptic procedures

투약(경구/비경구),  
시술, 구강간호, 상처드레싱  
주사, 피하주사  
튜브/카테터 삽입,  
채혈 등 검체채취,  
흉관배액관/  
인공호흡기 등의 개방  
흡입전  
음식, 약물, 의약품,  
멸균물품 준비, 안약점적

### 3. 체액노출 위험 후

Situations

Body Fluid exposure risk




투약, 수술/시술 후  
구강간호, 안약 점적,  
분비물 흡입 후,  
피부병변간호, 상처드레싱 후  
혈액 · 체액채취나 조작  
배액관 접촉 후  
기관 삽관과 제거 후  
소변, 대변 등 오염물 치운 후  
의료폐기물 다룬 후  
보호구를 벗은 후  
(마스크, 장갑, 앞치마 등)

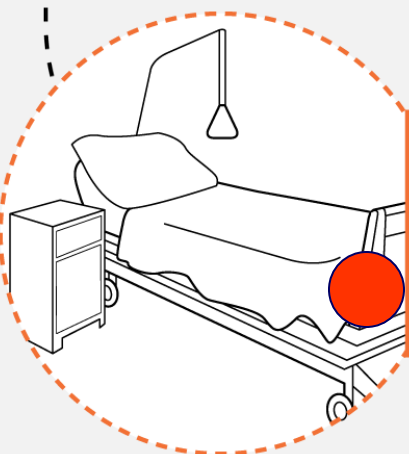
## 5. 환경접촉 후

Situations Contact with pt.

Surroundings



환자 시트 접촉,  
수액 gtt 조절, pole대 접촉  
모니터 조작,  
침상 난간 잡기  
침대나 상두대 기대기  
환자 영역 내 모든 물품  
접촉 후 (커튼)



5 AFTER  
TOUCHING  
PATIENT  
SURROUNDINGS

## 5. 환경 접촉 사례 [병실 출입 시]

### Situations Contact with pt. Surroundings



2. 다른 손으로  
alcohol rub  
손에 적용



1. 한 손으로  
문을 연다

### 병실밖 입실 시

1. 오른손으로 문리를 잡아 문을 열고
2. 왼손으로 리치올 rub을 시행하면서 병실 입실

청결한 손으로 입실

## 5. 환경접촉 사례 [커튼]

병상간 커튼이 있는 경우

2. 환자 접촉 후 병상에  
비치된 손 소독제로 손 소독 시

병상간 커튼 접촉 후

1. [입실] 한 손으로 커튼을 잡고  
들어가서 바로 침상에 부착된  
손 소독제로 손 위생
2. 환자 접촉 후 손 위생 시행
3. [퇴실] 한 손으로 커튼을 닫고,  
다른 손에 손소독제 눌러 손위생

# WHO 2009<sup>4</sup> Hand hygiene guideline

